

YouTube



BALFOR



CA*

Versioni con argano
Version avec treuil
Version with winch
verze s navijákem



CA radio**

Versioni con argano radiocomandato
Version avec treuil avec contrôle radio
Version with remote controlled winch
verze s navijákem s dálk.
ovládáním



PRO 13



PRO 22 BIG



PRO 19 BIG SB ROAD

PRO 22 BIG

RYCHLOUPÍNAČÍ
SPOUŠTĚCÍ VÁLEČ

ŠIKMÝ KLÍN S VYSOKOU
PENETRACÍ

ANTIDEFORMAČNÍ STRUKTURA
VE TVARU H

MOŽNOST NASTAVENÍ DĚLICÍHO
ZDVIHU

ANTIDEFORMAČNÍ
PLATFORMA

DRŽÁK
ŘETĚZOVÉ
PILY

NASTAVITELNÝ
TRÍBODOVÝ
ZÁVĚS

BOČNÍ
ZVEDÁK
KLÁD

Pro line je řada vysoce výkonných štípačů dřeva od společnosti Balfor. Díky prvotřídním komponentům a vysokému výkonu a rychlosti nabízejí štípače polen této řady bezkonkurenční poměr ceny a výkonu. Konstrukce na nedeformovatelném nosníku, samostatná nádrž, boční nakladač polen (pouze u traktorových verzí), ocelový šikmý klín Domex, z nich činí ideální nástroj pro profesionály. Verze CA jsou standardně vybaveny navijákem pro vytahování klád, který má tažnou sílu 1 tuny. Naviják s 13metrovým kabelem má automatické odvíjecí zařízení, které umožňuje rychlé a pohodlné použití jednou obsluhou. Výbavu stroje obohacuje držák sekery, držák řetězové pily, nastavitelné závěsy pro traktor, velký základní rám se šikmými hranami, vysoká pravá rukojeť a pohyblivá levá rukojeť uložená na ložiskách a potažená ocelovým pletivem

TECHNICKÁ DATA

ART	TON	cm	cm	cm	cm	BAR	LITRŮ	L/MINUTU	RYCHLOST	RYCHLOS	cm/s	cm/s	cm/s	RPM	HP
PRO13 C Traktor PTO	13	113	100	320	272x120x80h	250	28	30	9	23	15	350	30		
PRO13 CA* Traktor PTO	13	113	100	420	272x120x80h	250	28	30	9	23	15	350	30		
PRO13 CA radio** Traktor PTO	13	113	100	420	272x120x80h	250	28	30	9	23	15	350	30		
PRO13 EM 220 V	✓	13	113	100	335	272x120x80h	250	28	16	7,5	20	12	1450	3	
PRO13 ET 380 V		13	113	100	335	272x120x80h	250	28	16	7,5	18	12	1450	5,5	
PRO13 C+EM PTO + 220V Vývodový hřídel traktoru	✓	13	113	100	350	272x120x80h	250	28	30/16	3/7,5	23/20	15/12	350/1450	30/3	
PRO13 C+ET+380V +220 V Vývodový hřídel		13	113	100	370	272x120x80h	250	28	30/16	9/7,5	23/18	15/12	350/1450	30/5,5	
PRO13 PI Hydraulics		13	113	100	290	272x120x80h	250	/	/	/	/	/	/	/	/
PRO13 SB Palivo Motor/Benz.		13	113	100	370	272x120x80h	250	28	13	4,2	10,7	6,9	3600	6	
PRO13 SB ROAD (OMOLOGATA)	✓	13	113	100	430	272x120x80h	250	28	13	4,2	10,7	6,9	3600	6	
PRO 16 C PTO	✓	16	113	100	335	272x120x80h	250	28	30	6	16	16	350	30	
PRO 16 CA		16	113	100	435	272x120x80h	250	28	30	6	16	16	350	30	
PRO 16 CA radio		16	113	100	435	272x120x80h	250	28	30	6	16	16	350	30	
PRO 16 EM 220V		16	113	100	350	272x120x80h	250	28	20	6,5	20	10	1450	5,5	
PRO 16 ET 380 V	✓	16	113	100	350	272x120x80h	250	28	20	6	18	10	1450	5,5	
PRO 16 C+EM PTO+220V	✓	16	113	100	360	272x120x80h	250	28	30/16	3/6,5	16/20	16/10	350/1450	30/5,5	
PRO 16+ET PTO + 380V	✓	16	113	100	375	272x120x80h	250	28	30/20	6/6	16/18	16/10	350/1450	30/5,5	
PRO 16 PI tractor hydraulics		16	113	100	290	272x120x80h	250	/	/	/	/	/	/	/	/
PRO 16 SB benzin		16	113	100	350	272x120x80h	250	28	32	9	18	18	3600	6	
PRO 16 SB road omologata benzin	✓	16	113	100	450	272x120x80h	250	28	32	9	18	18	3600	6	
PRO 19 BIG PTO	✓	19	123	110	390	290x125x90h	250	45	45	11	25	19	350	40	
PRO 19 BIG CA PTO		19	123	110	490	290x125x90h	250	45	45	11	25	19	350	40	
PRO 19 BIG CA radio PTO		19	123	110	490	290x125x90h	250	45	45	11	25	19	350	40	
PRO 19 BIG ET 380 V		19	123	110	410	290x125x90h	250	45	20	5,5	12	10	1450	5,5	
PRO 19 BIG C+ET PTO +380 V	✓	19	123	110	420	290x125x90h	250	45	45/20	11/5,5	25/12	19/10	350/1450	40/5,5	
PRO 19 BIG tractor Hydraulics	✓	19	123	110	300	290x125x90h	250	/tractor hydr.	/	/	/	/	/	/	/
PRO 19 BIG SB benzin	✓	19	123	110	390	290x125x90h	250	45	32	8,5	18,5	15	3600	9	
PRO 19 BIG SB ROAD OMOLOGATA	✓	19	123	110	480	290x125x90h	250	45	32	8,5	18,5	15	3600	9	
PRO 22 BIG PTO	✓	22	123	110	420	290x125x90h	250	45	45	9	25	15	350	40	
PRO 22 BIG CA PTO		22	123	110	520	290x125x90h	250	45	45	9	25	15	350	40	
PRO 22 BIG CA radio PTO		22	123	110	520	290x125x90h	250	45	45	9	25	15	350	40	
PRO 22 BIG ET 380 V		22	123	110	440	290x125x90h	250	45	20	4,5	12	7	1450	5,5	
PRO 22 BIG C+ET PTO+380V	✓	22	123	110	460	290x125x90h	250	45	45/20	9/4,5	25/12	15/7	350/1450	40/5,5	
PRO 22 BIG PI tractor hydraulics	✓	22	123	110	350	290x125x90h	250	/	/	/	/	/	/	/	/
PRO 22 BIG SB Fuel Engine		22	123	110	410	290x125x90h	250	45	32	7	16	13	3600	9	
(19945) PRO22BIG SB ROAD(OMOLOGATA)	✓	22	123	110	490	290x125x90h	250	45	32	7	16	13	3600	9	

Palivo Motor/Benz. Honda




PARTNERS



OPCIONÁLNÍ PŘÍSLUŠENSTVÍ

PRO

ART			
OPA1	Cuneo a croce		PRO 13 - 16
OPS1922V1	Cuneo a croce		PRO 19 - 22
ART			
OPH1	Opzione Motore Honda		solo per/only for "PRO 13 SB" - "PRO 16 SB"
OPH2	Opzione Motore Honda		solo per/only for "PRO 19 SB" - "PRO 22 SB"

ART			
OPPRO1316V3	Tavolo regolabile		PRO 13 - 16
OPPRO1922V3	Tavolo regolabile		PRO 19 - 22
OPS2	Pompa libera solo modelli C		(na místě, kde se nachází fissa)