



CONTINENTAL 416 JOY



ZAHRNUTO











VOLITELNÉ



CONTINENTAL 416 je vysoce produktivní štípací procesor na zpracování palivového dřeva. Díky štípací kapacitě 400 mm průměru dřeva, výkonné hydraulické pile a štípací síle 16 tun zvládne tento kombinovaný štípač zpracovat i tvrdé a sukovité dřevo. Ovládání obsluhy je hydraulické a hydraulický štípací klín z materiálu DOMEX® umožňuje štípat polena jejich co nejlepším vystředěním, čímž se vyhnete plynání nebo asymetrickému štípání. Součástí dodávky jsou 3 štípací klíny (2/4 - 6 - 8). Štípací automat Continental 416 je vybaven rozměrnou nádrží, chladičem pro chlazení oleje, několika přihrádkami pro uložení nářadí nebo nádrží na olej. Model Continental 416 je také vybaven hydraulickým třístupňovým dopravníkem a hydraulickými nastavci na štípací plošinu, včetně vynášecího dopravníku.

TECHNICKÁ DATECHIKA

ART		 TON	 c	 Ø	 m	 KG	 c	 LITR OIL	 HP
(41394)	CONTINENTAL 416 C JOY PTO Vývodový hřídel PTO	16	60	40	5m/40cm	1300	300x150x240h	140	40
(47023)	CONTINENTAL 416 ET JOY PTO+380V traktorů 380 V	16	60	40	5m/40cm	1300	300x150x240h	140	15
(41498)	CONTINENTAL 416 SB JOY ROAD benzín podvozek	16	60	40	5m/40cm	1300	300x200x250h	140	35

PARTNERS





CONTINENTAL 480 SPECIAL



ZAHRNUTO

VOLITELNĚ



CONTINENTAL 480 je větší varianta menšího modelu Continental 416 s dalšími funkcemi. Continental 480 totiž kromě toho, co je popsáno u menšího modelu 416, nabízí multifunkční elektrický joystick, štípací kapacitu 48 cm, 22tunový štípač polen a dopravní pás, který se může otáčet doleva a doprava. Běžně dodávaný štípací klín je 2/4, ale volitelně nabízíme 6, 8 nebo 12 oken štípacích klínů. Continental 480 je skutečně výkonný a naprosto kompletní stroj pro nejnáročnější provozovatele, kteří chtějí maximalizovat produkci a efektivitu výroby paliva.

TECHNICKÁ DATECHIKA

ART									
41905	PROCESOR CONTINENTAL 480C PTO	22	55	48	5m/43cm	1600	170x260x250h	100	80

PARTNERS



Volitelná výbava stroje

KONTINENTÁLNÍ 480

ART		
OPCONT2	Cuneo 2/6	Continental 480
OPCONT11	(Cuneo)(8)	Continental 480
OPCONT12	Cuneo 12	Continental 480



ART		
OPCONT4	VÝKON PTO 15 KW	Continental 480













CONTINENTAL 750 C ROAD

CONTINENTAL 750 patří mezi největší vysoce produktivní kombinované štípací automaty na trhu. S průchodem kmene o průměru 70 cm a štípací silou 50 tun si poradí ve všech situacích. Continental 750 je vybaven velkokapacitními koly a ojí s hydraulickou patkou, takže jej lze snadno přemisťovat nejen po jednom pracovišti. Třídilný řetězový stůl pro postupování kmenů je součástí standardní výbavy je pracovní světlo pro práci i za snížené viditelnosti. Podávací válečkový dopravník poháněný silným motorem. Dvojitý mobilní štípací rošt dělený na 18 a 28 kusů. Dopravní pás o šířce 100 cm a délce 6 metrů s hydraulickým sklonem. Obsluha pracuje ze zvýšené polohy a může ovládat všechny funkce stroje. Požadovaný výkon traktoru 90 HP. Model Continental 750 lze bez problémů považovat za nejproduktivnější a nejefektivnější stroj ve své třídě.

TECHNICKÁ DATECHIKA

ART		 TON	 C	 Ø	 m	 KG	 c	 LITR OIL	 HP
31779	CONTINENTAL 750 C ROAD podvozek PTO	50	65	70	6m/100cm	9000	570x245x350h	500	90
31781	CONTINENTAL 750 ET ROAD podvozek PTO + el. motor	50	65	70	6m/100cm	9400	570x245x350h	500	55

PARTNERS



CONTINENTAL 750 ET ROAD